



Mercy Housing

तपाईंलाई नयाँ घरमा
स्वागत छ ।

विषय सूचि

कार्यपुस्तिका चिन्ह र त्यसका अर्थ	८	सुरक्षा	
सामान्य वस्तु र तिनका नाम	८८	आगो	२०(२२)
		हलवेज	२३
बिल भुक्तान	१	ढोका र भ्यालका स्क्रिनहरु	२४
तपाईंको घरको मर्मतसंभार		चिकित्सकीय आपतकालीन सेवा	२५
घर सर्नुअघिको जाँच	२	धूमपान	२६
बैठक कोठा	३(५)	तालाहरु, साँचोहरु, अपरिचितहरु	२७(२८)
उडुसहरु	६	चिठी र पठाइएका सूचनाहरु	२९
भान्सा		मर्मत अनुरोधहरु	३०
खानाको तयारी	७	राम्रो छिमेकी बन्नु	
खानापछि सफाइ	८	हल्ला, समस्या समाधान, घरपालुवा पशु	३१
पकाउनु र तताउनु	९(१०)	उर्जा संरक्षण	
डिसवासर	११	थर्मोस्टेट	३२
स्टोभ	१२	सहयोगी सुझावहरु	३३(३४)
सिन्करफोहर फाल्नु	१३	संक्षेप	३५
फोहररडम्प गर्ने ठाउँ	१४		
स्नानगृह			
सामान्य सफाइ	१५		
शौचालयको समस्या	१६		
पानी चुहिनु र पोखिनु	१७		
लुगा धुने	१८		
सुरक्षा			
धुँवाको अलार्म	१९		

This has been written as a collaborative effort between the African Community Center in Denver, Colorado, and Mercy Housing, Inc. Illustrations and conceptual design have been provided by Carol Kimball.

The African Community Center is a program office of the Ethiopian Community Development Council (ECDC) based in Arlington, VA.

This document is a product of the Technical Assistance for Refugee Housing Services project, Grant #90RB0015. This grant was awarded to Mercy Housing, Inc., by the Office of Refugee Resettlement (ORR), U.S. Department of Health and Human Services. The views herein may not necessarily reflect the views of ORR.

यो कार्यपुस्तक भरी तपाईंले निश्चित पेजहरूमा चिन्हहरू भेट्टाउनु हुनेछ (प्रत्येक चिन्हको अर्थ यो हो :



यसको अर्थ तपाईंको केस म्यानेजर, जो तपाईंसँगै यो पुस्तकको उपयोग गर्नेछन्, हो ।

नाम: _____


फोन नम्बर: _____



यसको अर्थ तपाईंको घरपति वा अपार्टमेन्ट म्यानेजर

नाम: _____

फोन नम्बर: _____



Medical Fire Police

चिकित्सा आगलागी प्रहरी

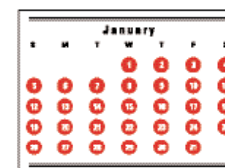
तपाईंको टेलिफोनमा ९११ थिच्नुभयो भने तपाईंले छिटो सहयोग पाउनुहुनेछ । तपाईंलाई साँच्चिकै व्यक्तिगत आपत आइलाग्यो भने मात्रै फोन गर्नुहोला ।



यसको अर्थ **नगर्नु** हो ।
चित्रमा देखाइए जस्तो नगर्नुस् ।




यसको अर्थ तपाईं आफ्नो पैसा खेर फाल्दै हुनुहुन्छ ।
यस्तो कुरा गर्ने प्रयास नगर्नुस् ।



यस्तो प्रत्येक दिन गर्नुस् ।




यस्तो हप्ताको एक पटक गर्नुस् ।

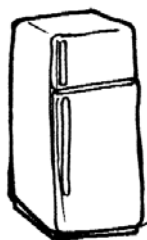


यस्तो महिनाको एक पटक गर्नुस् ।


सामान्य चिज र तिनका नामहरु




खाली गर्ने सूचना



रेफ्रिजेरेटर
फ्रिज



सिन्क
फउसेट



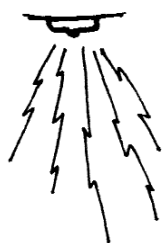
अग्नी नियन्त्रक
उपकरण




फोहर
फ्याँके



बाथटब
टब



धुँवाको अर्लाम



स्टोभ
रेञ्ज



शौचालय



फोहर फाल्ने भाँडा
रद्दी टोकरी
फोहर




डिसवासर



थर्मोस्टेट



लुगा धुने
लुगा धुने मेसिन




इन्टरकम



भ्यालको एरसी
एअर कन्डिसनर

बिल भुक्तान




तपाईंले आफ्नो भाडा, युटिलिटी र अन्य बिलहरु समय मै **हरेक महिना** तिरी राम्रो क्रेडिट आर्जन गर्नु र त्यसलाई कायम राख्नुपर्छ । राम्रो क्रेडिटले तपाईंलाई एउटा नयाँ घर, कार किन्न वा कलेजको शिक्षाका लागि भुक्तान गर्न रकम उधारोमा लिन सहयोग हुनेछ । आफ्ना बिलहरु समय मै भुक्तान गर्नका लागि एउटा चेकलिस्ट प्रयोग गर्नुहोला ।

कहिले पनि हुलाकबाट पैसा नपठाउनुस् ।



तपाईं घर सन्नुभन्दा अघि त्यहाँ कुनै सामान बिग्रेका वा बनाउन आवश्यक भए ती कुराहरु पहिचान गर्न र अभिलेख राख्न तपाईं र तपाईंको केस म्यानेजर तपाईंको अपार्टमेन्ट म्यानेजरसहित अपार्टमेन्टमा जानु पर्नेछ । यसले तपाईंलाई तपाईं बाहिरिनु हुँदा तपाईंको सुरक्षा धरौटी फिर्ता लिन सहयोग गर्छ ।





तपाईंको गलैँचालाई कम्तीमा हप्ताको एक पटक भ्याकुम क्लिनरबाट सफा गर्नुस् । पोखिएका सामानलाई साबुन र पानीबाट तत्काल सफा गर्नुस् । काठको भूँइ सातापिच्छे सफा बढार्नु पर्छ ।

उपकरणहरु बाहेक फर्निचर तपाईं बाहिरिँदा तपाईंको सम्पति हुन सक्छ । यदि तपाईंले जतन गरी चलाउनु भयो भने यो धेरै समयसम्म टिक्न सक्छ । तपाईंको घरपति तपाईंका सबै फर्निचर र सामानहरु तपाईं बाहिरिँदा लिएर जानुस् भन्ने चाहन्छ । यदि तपाईंलाई तपाईंले राख्न सक्ने फर्निचरका बारेमा कुनै प्रश्न छ भने तपाईंको लिज पढ्नुस् वा तपाईंको केस म्यानेजरसित कुरा गर्नुस् ।

तपाईंको अपार्टमेन्टमा पस्नुअघि जुत्ता फुकाउनुस् । यसले तपाईंको गलैँचा सफा राख्न मद्दत गर्नुस् ।





गलैँचामा तरल पदार्थ नपोखाउनुस् । यसले भित्री तहसम्म भिजाउँछ र दाग बनाउँछ जुन हटाउन गाह्रो हुन्छ ।



पोखेको कुरा तुरुन्त सफा गर्नुस् । तपाईंले एअरोसोल रग क्लिनरको प्रयोग गर्न सक्नुहुन्छ, यसलाई तपाईं ग्रोसरी स्टोरमा किन्न सक्नुहुन्छ ।



गलैँचामा कहिले पनि ब्लिच प्रयोग गर्नुस् ।



यदि तपाईंलाई दागको समस्या छ भने तपाईंको केस म्यानेजर वा अपार्टमेन्ट म्यानेजरसँग सल्लाहका लागि सम्पर्क गर्नुस् ।



थप गम्भीर दागहरुका लागि तपाईं अधिकांश ग्रोसरी स्टोरहरुमा पाइने रग क्लिनिङ मेसिन भाडामा लिनसक्नुहुनेछ ।



बालबालिकाहरुलाई ड्रेस वा भ्यालको मुनि नखेलन भन्नुहोला र भित्तामा केही नखेलन भन्नुहोला ।

तपाईंका अपार्टमेन्टमा भएका सामानहरुप्रति होसियारी अपनाउन बालबालिकाहरुलाई सिकाउनु होला ।

फर्निचरमा चढ्न र उफ्रन उनीहरुलाई नदिनुस् ।



उडुसहरु



उडुसले टोकेको ठाउँ दुख्छ र रातो हुन्छ ।



उडुसहरु फ्याब्रिकको पत्रमा, भित्ताको कापमा र गलैँचा र ओछ्यानमा बस्छन् । यदि तपाईंको उडुसहरु छन् भने तपाईंका सबै ओढ्ने ओछ्याउनेहरु साबुन र तातो पानीमा धुनुस् र तातो डायरबाट सुकाउनुस्। म्याट्रेसहरु, फर्निचर, गलैँचाहरु र भित्ताका कापहरुमा भ्याकुम गर्नुस् र भ्याकुम ब्यागलाई बाहिर फोहर फाल्ने ठाउँमा फाल्नुस् ।



सडकमा राखिएका फर्निचरहरु कहिले पनि उठाएर घरमा नल्याउनुस् ।



खाट र काउचहरुलाई भित्ताबाट सार्नुस् । तन्नालाई भूँडमा छुन नदिनुस् । तरल साबुन क्यानमा भरेर बेड फ्रेमको खुट्टामा राख्नुस् ।

खानाको तयारी



चक्कु प्रयोग गर्दा कटिंग बोर्ड प्रयोग गर्नुस् ।

यदि तपाइँले काउन्टर टप बिगार्नुभयो भने तपाइँले यसको क्षतिपूर्ति दिनुपर्छ ।



काउन्टर टपमा तातो प्यानलाई सीधै कहिल्यै नराख्नुस् ।

तातो प्याड प्रयोग गर्नुस् वा सुकेको कपडा तातो प्यान मुनि राख्नुस् ।




काउन्टर टपमा सीधै कहिले पनि नकाट्नुस् ।



भुँडमा कहिले पनि नकाट्नुस् ।



खाना सफाइ



काउन्टर टप्स प्रतिदिन सफा गर्नुस् ।



कहिले पनि खानालाई काउन्टरमा नछोपिकन खुल्ला नराख्नुस् । यसले किराहरु, मुसाहरुलाई र छुचुन्द्राहरुलाई आकर्षित गर्छ ।

यदि त्यसो भयो भने तपाईंले त्यसको नियन्त्रणका लागि भुक्तान गर्नु पर्ने हुनसक्छ ।



खानालाई छोपेर रेफ्रिजेरेटरभित्र राख्नु राम्रो हुन्छ । रेफ्रिजेरेटरको भित्र साबुन र पानीले नियमित सफा गर्नुस् ।

तपाईं बाहिरिनु हुँदा रेफ्रिजेरेटर सफा भएन भने तपाईंले शुल्क तिर्नु पर्ने हुन्छ ।



पकाउनु र तताउनु


स्टोभको माथि खाना पकाउँदा सधैं मध्यम तापमा सुरु गर्नुस् । यदि तपाईंले उच्च तापमा सुरु गर्नुभयो भने तपाईंले खानालाई डढाउनु हुनेछ र प्यानमा टसाउनु हुनेछ । तपाईंले प्यानको मुनिको भाग समेत डढाउन सक्नुहुन्छ ।



स्टोभ वा ओभनमा भएका थाल र प्यानहरु समात्न सुकेको कपडा वा तातो प्याड प्रयोग गर्नुस् ।

तातो बर्नर र ओभन र्याकहरुले तपाईंलाई पोल्न सक्छ ।

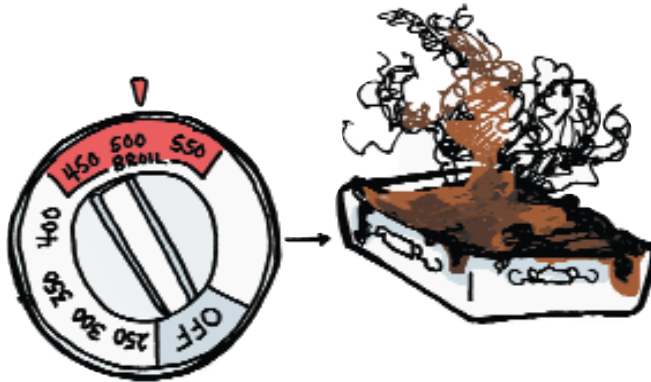
पकाउनु र तताउनु



अधिकांश कुरा पकाउन र बेक गर्न ओभनको प्रयोग गर्दा डायललाई ३५० मा सेट गर्नुस् वा पकवानको निर्देशनलाई पालन गर्नुस् ।

डायललाई सबैभन्दा माथि पुरयाउनुभयो भने तपाईंको खाना डढ्छ ।

पोखिएका कुराहरु ओभन वा स्टोभको माथिबाट चीसो हुने बित्तिकै सफा गर्नुस् ।



स्टोभ बर्नर्समा कहिले पनि खाना सीधै नपकाउनुस् ।

डिसवासर

डिसवासरले भाँडा र सिल्भरवेयरमा भएका किटाणुहरूलाई मारछ । यसले भाँडालाई सफा गर्ने वा फोहर डिस्पोजल गर्ने काम भने गर्दैन ।


सँधै बाँकी रहेका कुनै पनि खानेकुरालाई फोहर फाल्ने स्थानमा राख्नुस् र डिसवासरको प्रयोग गर्नुअघि भाँडा पखाल्नुस् ।

डिसवासरकालागि बनाइएको विशेष साबुन तपाईंले प्रयोग गर्नुपर्छ । यसलाई कपमा बढी नहाल्नुस् । कहिले पनि तरल साबुन र लन्डी डिटरजेन्ट डिसवासरमा नहाल्नुस् ।

भूँड दिनहुँ बढार्नुस् र साप्ताहिक रुपमा साबुन र पानीले पुछ्नुस् ।



स्टोभ



ग्रिज र पोखिएका खानेकुरा **तुरुन्त** पुछ्नुस् र तपाईंको स्टोभ दिनहुँ सफा गर्नुस् ।



सिन्कको तल ग्रिज नराख्नुस् ।

यसलाई खाली बट्टामा हाल्नुस् र फोहर फ्याँक्ने भाँडामा राख्नुस् ।



पोखिएको वा डढेको खानेकुरा र ग्रिज खतरनाक हुन्छन् । यसको गन्ध नराम्रो हुन्छ, र किराहरु, मुसाहरु, र छुचुन्द्राहरु यसले आकर्षित गर्छ ।

पोखिएको ग्रिजले लडाउन सक्छ ।

पोखिएको ग्रिजले आगो लगाउन सक्छ ।

सिन्क फोहर फ्याँके ठाउँ



तपाईंको घरमा गार्बेज डिस्पोजल हुन सक्छ जसले उब्रेका खानेकुरालाई तह लगाउन सक्छ ।

डिस्पोजल प्रयोग गर्दाखेरी सधैं चीसो पानीको प्रयोग गर्नुस् ।


हड्डीहरु, अण्डाको बोक्रा, फलफूलका बियाँ, प्याजका बोक्रा, सेलेरी वा धातुलाई सिन्कमा वा डिस्पोजलमा नराख्नुस् ।



यदि तपाईंको फोहर फ्याँके ठाउँ जाम भएको छ भने पानी सिन्कमा जम्मा हुनसक्छ । त्यसलाई बन्द गर्नुस् र तपाईंको अपार्टमेन्ट म्यानेजरलाई बोलाउनुस् ।

कहिले पनि आफ्नो हात डिस्पोजलमा नहाल्नुस् ।

गाबैजरडम्पस्टर



तपाईंका अपार्टमेन्टमा रहेको फोहर फाल्ने भाँडामा फोहर राख्नुस् ।

प्लास्टिकका फोहर ब्यागमा त्यसलाई लाइन लगाएर राख्नुस् ।

आफ्ना फोहरलाई नियमित रुपमा बाहिर सुरक्षित फोहरको भाँडो वा डम्पस्टरमा राख्नुस् । फोहरको गन्धले किराहरु, मुसाहरु, र छुचुन्द्राहरु आकर्षित गर्न सक्छ, र तपाईंका छिमेकीहरुमाफर्त् अपार्टमेन्ट म्यानेजरलाई गुनासो आउन सक्छ ।

कहिले पनि अपार्टमेन्टको प्रवेश हलमा फोहर नराख्नुस् ।



यदि तपाईंको समुदायमा रिसाइक्लिड कार्यक्रम छ भने सामानहरु मिलाएर राख्न उनीहरुको निर्देशन पालन गर्नुस् ।



सामान्य सफाई

January						
S	M	T	W	T	F	S
			1	2	3	4
5	6	7	8	9	10	11
12	13	14	15	16	17	18
19	20	21	22	23	24	25
26	27	28	29	30	31	

स्नानगृहलाई हप्तेपिच्छे सफा गर्नुपर्छ ।

यसमा भुँइ, शौचालयको भित्र र बाहिर, सिन्क, बाथटब वा सावर पनि पर्छ । कपाल वा अन्य सामान ढलबाट जान नदिनुस् ।



शौचालयका समस्या



शौचालयको भित्र र बाहिर साप्ताहिक रूपमा सफा गर्नुस् ।

भूँडमा रहेका पिसाबलाई तुरुन्त पुछ्नुस् ।

यदि तपाईंको शौचालय भरियो भने अपार्टमेन्ट म्यानेजरलाई तुरुन्त बोलाउनुस् ।



शौचालय सफा गर्नका लागि ब्रसको प्रयोग गर्नुस् ।

अरु कुनै पनि कामका लागि ट्वाइलेट ब्रस प्रयोग नगर्नुस् ।



कहिले पनि महिलाका स्यानिटरी उत्पादनहरु, फोहोर, खानेकुरा, कागजका ट्वेलहरु, ठूलो परिमाणमा ट्वाइलेट पेपर वा अरु सामान शौचालयबाट जान नदिनुस् ।

आफ्ना बालबालिकाहरुलाई उनीहरुको खेलौना वा अन्य कुरा शौचालयमा खसालेर फ्लस नगर्न सिकाउनुस् ।



पानी चुहिनु र पोखिनु

सँधै बाथटबभित्रको भागमा सावर कर्टेन राख्नुहोला र सँधै भूँइमा पोखिएको पानी सफा गर्नुहोला ।

टबभित्र एउटा सुरक्षाका लागि म्याट राख्नाले चिप्लिनबाट बच्न सकिन्छ ।

तपाईंको शौचालय बन्द भएको छ वा चुहिएको छ भने आफ्नो अपार्टमेन्ट म्यानेजरलाई तुरुन्त बोलाउनुस् ।

तपाईंले उजुर गर्नुभएन भने पानीको क्षतिको मूल्य तपाईंले तिर्नुपर्नेछ ।



१. लुगाहरुलाई हलुका र गाढा रंगमा विभाजन गर्नुस् ।
२. लुगाको ट्यागमा फरक निर्देशन नभएसम्म न्यानो धुलाइरचीसो पखाल्ने सेटिंग प्रयोग गर्नुस् ।
३. मेसिन सुरु गर्नुस् र लन्डी डिटर्जेन्ट थप्नुस् अनि लुगाहरु राख्नुस् ।
४. वासिंग मेसिन वा ड्रायरभित्र लुगा प्याक नगर्नुस् ।
५. ड्रायरको लिन्ट फिल्टरलाई सधैं सफा गर्नुस् ।
६. आफ्ना लुगाहरुलाई त्यत्तिकै नछाड्नुस् ।



घरपतिले तपाईंको अपार्टमेन्टका लागि एउटा धुँवाको अलार्म उपलब्ध गराउनै पर्छ ।

धुँवाको अलार्मले काम गर्ने हुनुपर्छ । यसले तपाईंको ज्यान जोगाउन सक्छ ।

यदि तपाईंको धुँवाको अलार्ममा ब्याटरी छ भने तपाईंले त्यसले काम गर्छ कि गर्दैन भनेर हेर्नुपर्छ र त्यसलाई वर्षको एक पटक परिवर्तन गर्नुपर्छ । तपाईंका लागि महत्वपूर्ण हुने दिनलाई छान्नुस् ।



धुँवाको अलार्मलाई कहिले पनि नहटाउनुस् र नफ्याँक्नुस् ।



अगाडिपट्टी भएको बटन थिचेर धुँवाको अलार्मको परीक्षण गर्नुस् ।

यदि खाना पकाउँदा अलार्म बज्यो भने त्यही बटन थिचेर त्यसलाई बन्द गर्नुहोला ।



यदि तपाईंको धुँवा अर्लामले काम गर्दैन भने तपाईंको अपार्टमेन्ट म्यानेजरलाई बोलाउनुस् ।

अग्नी नियन्त्रक उपकरण तपाईंको अपार्टमेन्ट वा भवनमा कता छ भनेर थाहा पाउनुस् र त्यसको प्रयोग कसरी गर्ने भन्ने सिक्नुस् ।



ग्रिजको आगोमा कहिले पनि पानी नफ्याँक्नुस् ।

WXYZ		
9	1	1



Medical Fire Police

१) यदि आगो सानो भने अर्को प्यान वा ढक्कनले छोपेर निभाउने प्रयास गर्नुस् ।

२) यदि आगो निकै ठूलो छ भने अग्नि नियन्त्रक उपकरण तपाईंलाई देखाइए जस्तै गरी उपयोग गर्नुस् ।

प्रयोग गरिसकेपछि तपाईंको अपार्टमेन्ट म्यानेजरले अग्नी नियन्त्रक उपकरणलाई चार्ज गर्नुपर्छ ताकि अर्को पटक तपाईंलाई आवश्यक पर्दा त्यसले काम गरोस् ।

यदि तपाईंलाई आगो निभाउन सकूला जस्तो लागेन भने

भवनबाट सबै मानिसलाई बाहिर निकाल्नुस् र ९११ मा फोन गर्नुस् ।

जीवन सामानभन्दा बढी महत्वपूर्ण हुन्छ ।



WXYZ		
9	1	1



Medical Fire Police

यदि आगो नियन्त्रण गर्न नसकिने ठूलो छ भने ९११ मा फोन गर्नुस् ।

यदि सक्नुहुन्छ भने बाहिर निस्कनुस् । धुँवाबाट बच्न सक्दो भुक्नुस् र धुँवा श्वाससँगै नतान्ने प्रयास गर्नुस् । सक्नुहुन्छ भने छिमेकीहरुलाई सूचित गर्नुस् । आगलागी हुँदा भाग्नका लागि कहिले पनि एलिभेटर प्रयोग नगर्नुस् बरु भर्याङ प्रयोग गर्नुस् ।



यदि तपाईंको ढोका तातो छ भने त्यसलाई नखोल्नुस् । भूँडतल्लाको भ्याल वा आगो लाग्दा भाग्ने ठाउँबाट भाग्नुस् वा सहयोगका लागि भ्यालमा कुरेर बस्नुस् । भिजेको रुमाल ढोकामा राख्नुस् ताकि धुँवाभित्र नआओस् र श्वास फेर्नका लागि भिजेको लुगा प्रयोग गर्नुस् ।





हलवेज र साभा क्षेत्रहरु सफा भएन भने जोखिमपूर्ण हुन्छ र तपाईंलाई आपतकालमा फँसाउन सक्छ ।



आफ्नो अपार्टमेन्टका साभा क्षेत्रहरुलाई सफा र सुरक्षित बनाउनाले तपाईंका छिमेकीहरुलाई खुसी पार्न पनि सहयोग गर्छ ।



ढोका र भ्यालका स्क्रिनहरु बालबालिका र पाल्तु जनावरलाई घरभित्रै राख्न र किराहरु र अरु जनावरलाई बाहिरै राख्नका लागि महत्वपूर्ण हुन्छ ।

यदि तपाईंका स्क्रिनहरु च्यातिएका वा हराएका छन् भने तपाईंको अपार्टमेन्ट म्यानेजरलाई बोलाउनुस् ।



WXYZ 9	1	1
-----------	---	---



कोही नराम्रोसँग घाइते भएको छ भने ९९९ मा फोन गर्नुस् ।

उद्धार कर्मचारीहरु तुरुन्तै तपाईंलाई सहयोग गर्न आउने छन् ।

उनीहरुले समस्याका बारेमा पत्ता लगाएपछि उनीहरुले नै तपाईंलाई अस्पताल लानका लागि एम्बुलेन्स आवश्यक पर्छ कि पदैन भनी निर्णय गर्न सहयोग गर्नेछन् ।

केही कुरा छन्, जसका लागि तपाईंले शुल्क तिर्नुपर्ने हुनसक्छ ।



अमेरिकी चुरोटहरु तपाईंले नपिउंदा पनि बलिरहन्छन् ।

फाल्नुअघि चुरोट बलेको छैन भन्ने कुरामा सधैं ध्यान दिनुस् ।



तपाईंको अपार्टमेन्टमा जल्यो भने तपाईंलाई शुल्क तिराइनेछ ।



ओछ्यानमा हुँदा धूमपान नगर्नुस् वा अरु कुनै पनि त्यस्तो ठाउँमा जहाँ तपाईं निदाउन सक्नुहुन्छ ।

आफ्ना बालबालिका वा गर्भवती महिला वरपर धूमपान नगर्नुस् ।



वयस्क र बालबालिकाहरुले आफ्नो ढोका कहिले पनि अनलक गर्नुहुँदैन वा तपाइँले नचिनेका मासिनलाई भित्र पस्न दिन इन्टरकमको प्रयोग गर्नुहुँदैन ।



यदि तपाइँले मानिसहरुले चोरी गर्दै गरेको देख्नुभयो भने ९/१/१ मा फोन गर्नुस् ।

सधैँ आफ्नो ढोका बन्द राख्नुस्, तपाइँ घरमा हुनुहुन्छ भने पनि । सुरक्षाका लागि आफ्ना भ्यालहरु बाहिर जानु अघि बन्द गरेर लक गर्नुस् ।

अपरिचितहरुलाई आफ्नो लबीको ढोकाबाट तपाइँसँगै आउन नदिनुस् ।



यदि तपाईंले आफ्ना साँचोहरु बिर्सनु भयो र तपाईं अपार्टमेन्ट बाहिर लक हुनुभयो भने घरपतिले तपाईंको ढोका खोलीदिँदा ५० डलर वा त्योभन्दा बढी शुल्क लाग्नसक्छ ।

यदि तपाईंले साँचो हराउनु भयो भने अर्को साँचो लिन त्यो भन्दा बढी रकम लाग्न सक्छ ।



अपरिचितहरुलाई भित्र पस्नु अघि आफ्नो परिचय देखाउन भन्नुहोस्, युनिफर्ममा आएकोलाई पनि त्यस्तै गर्नुस् ।





आफ्ना पत्रहरु पढ्नुस् र जरुरी कागजपत्रलाई सुरक्षित स्थानमा राख्नुस् ।

केही कुरा बुझ्नुभएन भने आफ्नो केस म्यानेजरलाई सहयोगका लागि बोलाउनुस् ।



आफ्नो मेलबक्स दिनहुँ खोल्नुस्। काम नलाग्ने चिठीपत्रहरु लबीको भँडैमा नफाल्नुस् ।



यदि तपाईंको ढोकामा कुनै सूचना राखिएको छ भने तपाईंले **तुरुन्त** त्यसको प्रतिक्रिया जनाउनु पर्छ ।

खाली गर्ने सूचना यसरी दिने गरिन्छ ।



घरपतिलाई मर्मत गर्नुअघि अक्सर लिखित सूचना दिनुपर्छ ।
मर्मत अनुरोधको प्रयोग गर्नुस् वा सहयोगका लागि तपाईंको
केस म्यानेजरसित सम्पर्क गर्नुस् ।

www.refugeehouse.org वेबसाइटमा भएको मर्मत
फाराम तपाईं प्रयोग गर्नसक्नुहुन्छ ।



मेरो शौचालय बन्द भएको छ ।

My toilet is clogged.



मेरो गाब्वेज डिस्पोजलले काम गर्दैन ।

My garbage disposal doesn't work.



मेरो फसेट चुहिन्छ ।

My faucet leaks.



मेरो स्टोभले काम गर्दैन ।

My stove doesn't work.



मेरो स्क्रिनहरु मर्मत गर्नुपर्नेको छ ।

My screens need repair.

अधिकांश मानिसरु राति १० बजेतिर सुत्ने गर्छन् । कृपया आफ्ना बालबालिकाहरुलाई शान्त राख्नुस् । कुराकानी सानो स्वरमा गर्नुस् र राति १० बजेदेखि बिहान आठ बजेसम्म चर्को स्वरमा संगीत नबजाउनुस् ।

तपाईंले हल्लासम्बन्धी आफ्नो घरपतिको नियमलाई पालना गर्नुपर्नेछ । यी नियमहरु तपाईंको लिजमा भेट्टाउन सकिन्छ ।



यदि तपाईंको तपाईंका छिमेकीहरुसित असहमति भयो भने आपसमा सुल्झाउनु प्रयास गर्नुस् । यदि सक्नुभएन भने आफ्नो केस म्यानेजर वा अपार्टमेन्ट म्यानेजरको सहयोग माग्नुस् ।



कुनै अपार्टमेन्टहरुमा पाल्नु जनावरको अनुमति हुन्छ । तर कुन कुन जनावरलाई अनुमति छ भन्नेमा प्रष्ट हुनुहोला ।



भाडामा बस्नेहरूले सामान्यतया ताप, विद्युत र एअरकन्डिसनरको शुल्क तिर्ने गर्छन् । यी युटिलिटीहरूनिकै महँगो हुन सक्छन् ।

आफ्नो युटिलिटी बिल कम गर्नका लागि तलका निर्देशनहरूको पालना गर्नुस् ।

थर्मोस्टेटले तपाईंको अपार्टमेन्टमा तापक्रमलाई नियन्त्रण गर्छ । यसलाई जाडोमा ६५ र ७५ एन डिग्रीमा र गर्मी याममा ७० देखि ७५ डिग्रीमा सेट गर्नुपर्छ, यदि तपाईंसित एअर कन्डिसनर छ भने ।



थर्मोस्टेटलाई सबैभन्दा माथि सेट गर्दा तातो छिटो आउँदैन र यदि तपाईंले त्यसलाई तल ल्याउन बिर्सनुभयो भने धेरै रकम लाग्न सक्छ ।



यदि फर्नेस वा एअरकन्डिसन चलिरहेको छ भने भ्याल बन्द गर्नुपर्छ ।



आफ्नो अपार्टमेन्ट छाड्दा सधैं अधिकांश बत्ती र विद्युतीय यन्त्रहरू बन्द गर्नुस् ।

एउटा वा दुई वटा बत्ती बालेर छाड्नुस् ताकि चोरहरूले घरमा कोही छ भन्ने ठानून् ।



ताप खुला रहेको बेला कहिले पनि भ्याल खुला नराख्नु ।


बन्द ढोका वा भ्यालबाट हावा आएको महसूस गर्नुहुन्छ भने आफ्ना घरपतिलाई भन्नुस् र जाडो हटाउन वेदर स्ट्रिपिड थप्न लगाउनुस् ।



मोजा लगाउने, लामो प्यान्ट र बाहुलासहितको टप वा थप लुगा लगाउनाले तपाईंलाई न्यानो पार्छ र यो ताप बढाउनु भन्दा सस्तो पर्छ ।



तापको लागि कहिले पनि स्टोभ वा ओभन प्रयोग नगर्नुहोला ।



जतिसक्दो संभव रेफ्रिजेरेटरको ढोकालाई बन्द गर्नुस् ।

ढोका खुला राख्नाले विद्युत खेर जान्छ र यसले खानेकुरा विग्रन सक्छ, जसका कारण तपाईं विरामी हुन सक्नुहुन्छ ।

- १) आफ्ना बिलहरुको भुक्तान गर्नुस् ।
- २) आफ्ना सामानहरु सफा राख्नुस् ।
- ३) आफ्ना सम्पतिको ध्यान राख्नुस् ।
- ४) आगो र अन्य आपतकालीन कुरामा के गर्ने भनेर राम्रोसित जान्नुस् ।
- ५) हुलाकबाट आएका पत्र र सूचनाहरु पढ्नुस् ।
- ६) राम्रो छिमेकी बन्नुस् ।
- ७) उर्जा खेर नफाल्नुस् ।



आफ्ना बिलहरुको भुक्तान गर्नुस् ।



आफ्ना सामानहरु सफा राख्नुस् ।



आफ्ना सम्पतिको ध्यान राख्नुस् ।



आगो र अन्य आपतकालीन कुरामा के गर्ने भनेर राम्रोसित जान्नुस् ।



हुलाकबाट आएका पत्र र सूचनाहरु पढ्नुस् ।



राम्रो छिमेकी बन्नुस् ।



उर्जा खेर नफाल्नुस् ।

यो प्रोजेक्टका मुख्य साभेदारहरु हुन्:

Jennifer Gueddiche, Program Director of the African Community Center; Scott Robbins, Refugee Housing Project Manager for Mercy Housing; and Carol Kimball, Artist, with interns Jennifer Harden and Zara Tenore.



Mercy Housing

1999 Broadway, Suite 1000, Denver, CO 80202

Phone: 303-830-3300 Fax: 303-830-3301

www.mercyhousing.org www.refugeehouse.org